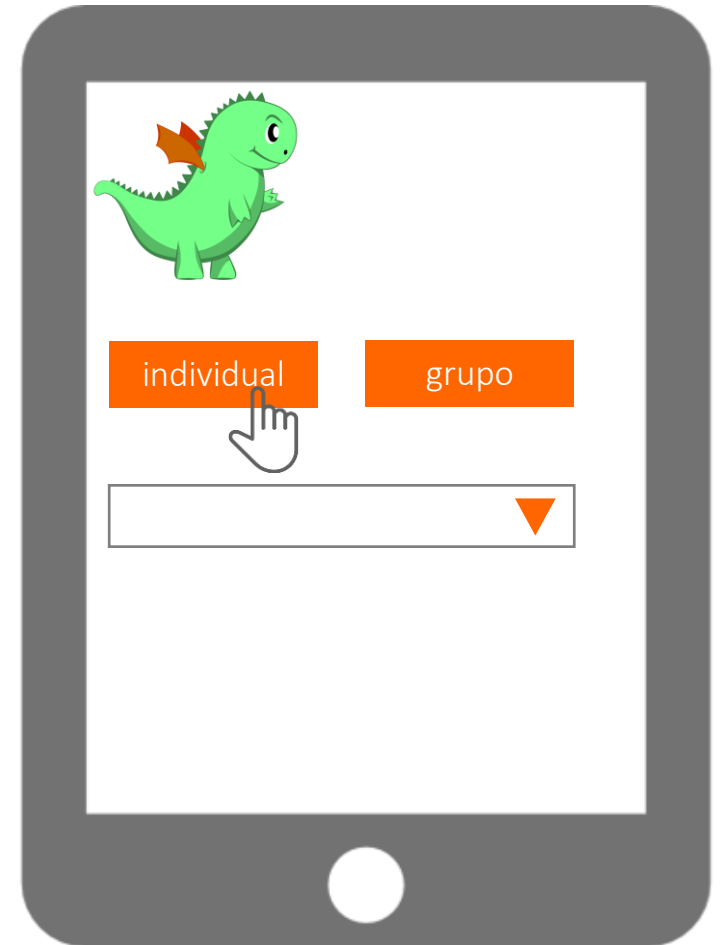


RELATÓRIO DO APP DOM (escolas)

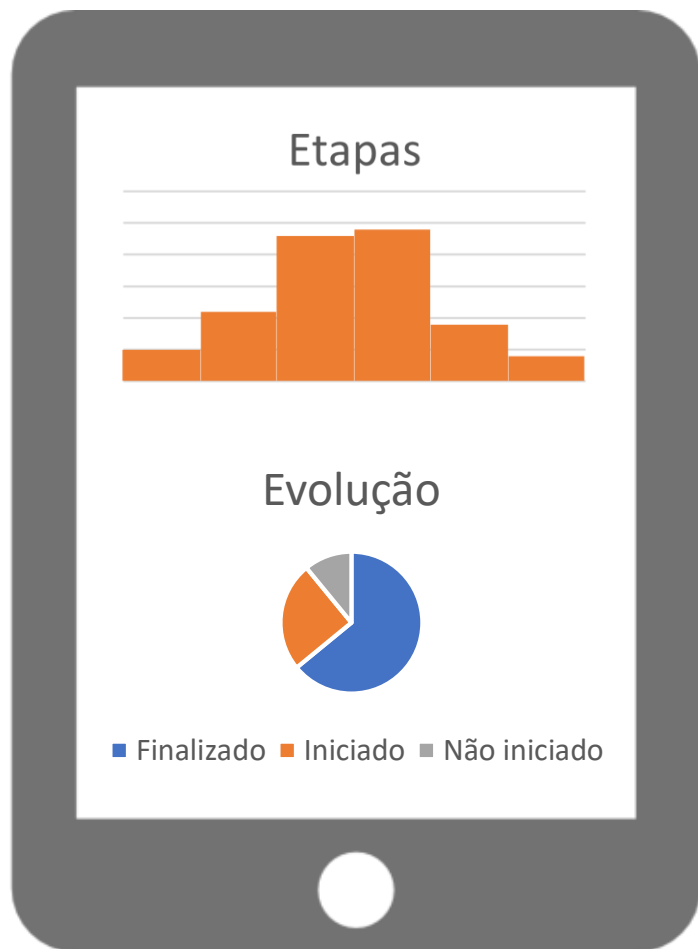


Professor faz login na área de relatórios



Professor escolhe se quer olhar um aluno ou um grupo. Na caixa abaixo um dropdown dos possíveis alunos/grupos

individual



O relatório Etapas mostra o quanto o aluno cumpriu de cada etapa do jogo. Já o evolução mostra do total do jogo, quanto já foi completado, iniciado, etc.



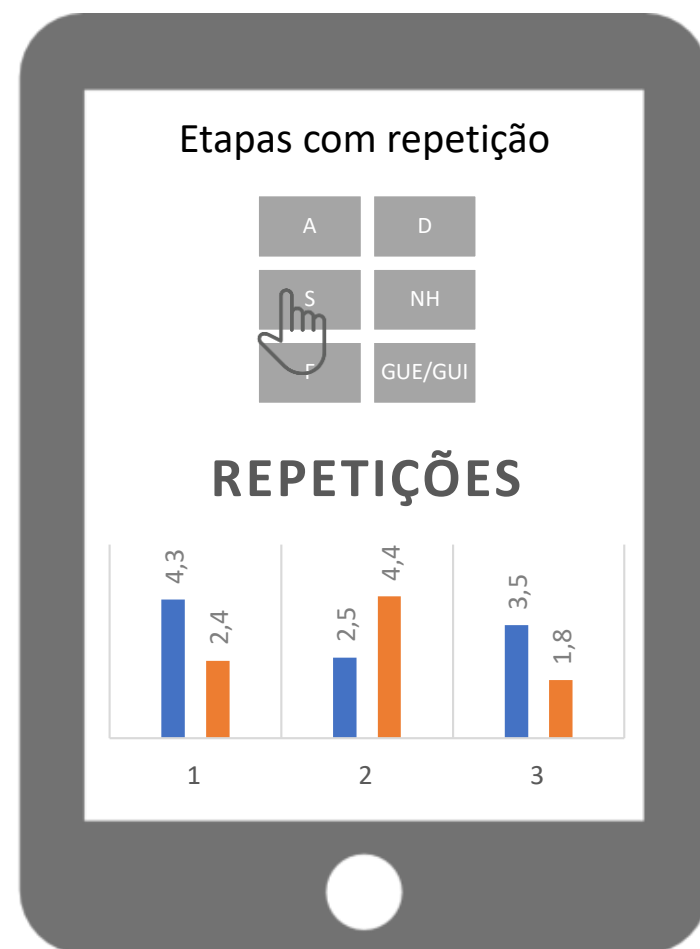
Aqui aparecem as etapas onde ocorreram repetições, e quando o professor escolhe uma etapa, o gráfico de baixo mostra a evolução em acertos e tempo

grupo



O relatório evolução mostra por etapa o percentual de alunos que finalizou, que iniciou ou não iniciou.

Mostra o ponto médio do grupo no jogo, a média de repetições por etapa e as 3 etapas com maior número/tempo de repetições



Aqui aparecem as etapas onde ocorreram repetições, e quando o professor escolhe uma etapa, o gráfico de baixo mostra a evolução em acertos e tempo médio dos alunos do grupo

RELATÓRIO DO APP DOM (pais)



Professor faz login na área de relatórios



No caso de pais são mostrados os mesmos relatórios disponibilizados nos relatórios individuais.

